

# SuperFlow

## Manual de usuario Español

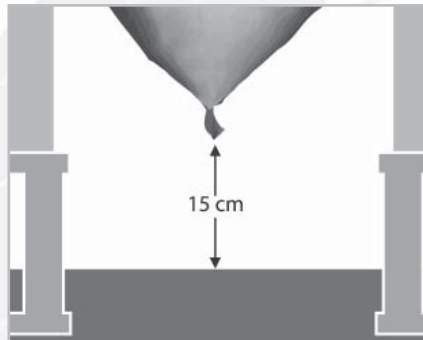


j2servid@j2servid.com

www.j2servid.com



**1.** Abrir la válvula para hinchar la CairgoBag.



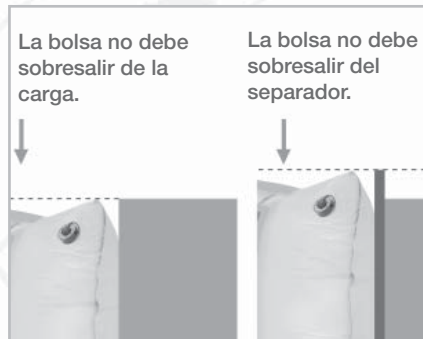
**2.** Colocar la CairgoBag a 15 cm. del suelo para evitar posibles roces durante el transporte.



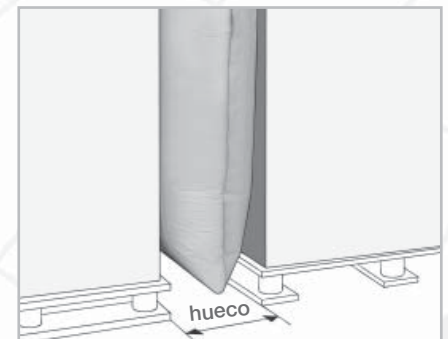
**3.** Hinchado: Una vez alcanzada la presión deseada, el aire empezará a ser expulsado por la parte trasera




**4.** Sacar la pistola y taponar la válvula con el tapón. Asegurarse de que está bien cerrado.




**5.** El material de protección debe sobresalir ligeramente por encima de la carga.



**6.** Medidas en cm.:  
Ancho bolsa 60 75 90 120 150  
Hueco máximo 25 30 35 45 55



**7.** Desenroscar el tapón para deshinchar la bolsa.



**8.** Para recolocar o deshinchar la CairgoBag presionar la pestaña para que salga el aire.



**9.** Almacenar la bolsa con la válvula cerrada.